

馬祖高中網站操作研習

張世澤 zhshize.c@nycu.edu.tw

2021-09-08

網站

- 目的：傳遞資訊
- 特性：被動、平面

好的資訊傳遞

- 清晰、簡單、明確
- 全部都是重點 = 沒有重點
- 沒有設計 > 壞的設計
- 好的圖表超讚
- 為各個受眾考慮

清晰、簡單、明確

- 一語中的
- 用字簡潔
- 合乎法令且沒有模糊空間 (可以避免有人打電話吵你)
- 合適的排版

全部都是重點 = 沒有重點

- 滿滿的紅字、黃底、粗體、放大 ...
 - 物以稀為貴
- 過多的視覺提示令人厭煩
- 只在幾個真正重要的地方加上視覺提示
- 視覺提示要一致

沒有設計 > 壞的設計

- 避免華而不實
- 壞的設計會誤導人
- 甚至引發公關風暴
- 保持簡單，文字的表達力就很驚人了

好的圖表超讚

- 解決很多麻煩：流程圖
- 告訴世界馬祖高中很棒：榜單、人數統計表
- 家長想知道的：表格
 - 表格用來表達 " 二維數據 "

為各個受眾考慮

- 以裝置分類
 - 手機
 - 電腦
- 永遠要考慮手機使用者

為各個受眾考慮

- 以接收者身分分類
 - 學生
 - 家長
 - 教職員工
 - 訪客
 - 重要外賓長官

為各個受眾考慮

- 特別要考慮的
 - 色盲者
 - 不同族群、國籍、性別 ... 者

資訊量很大

- 每天都有各種業務公告 ...
- 我發的公告都只有少少的觀看數 ...

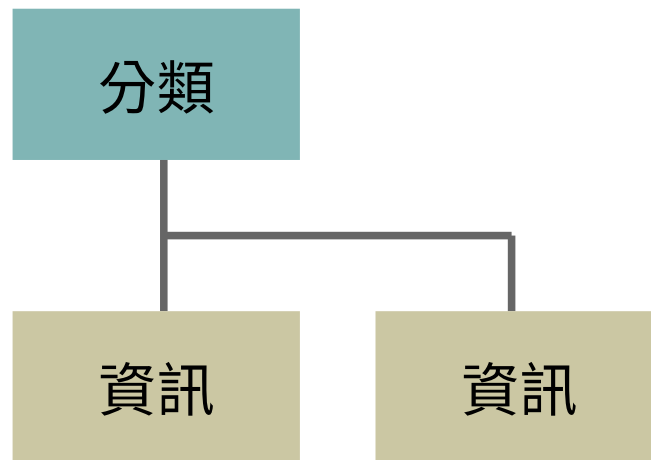
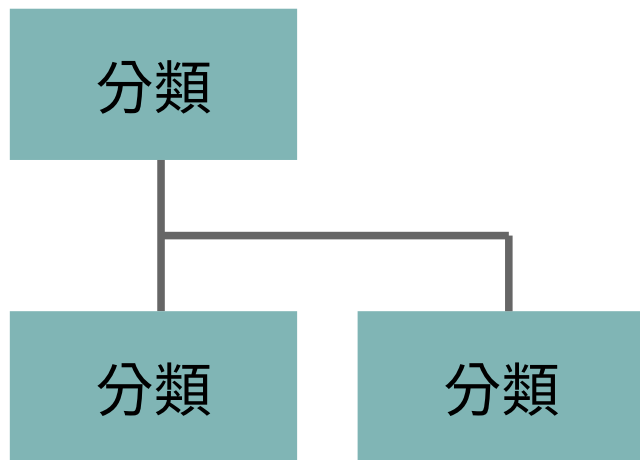
架構

- 樹狀架構：像是資料夾
- 各自為政：教務處的網站應該只有教務處的帳號可以改
- 設立專區：對於特定業務可以開專區處理

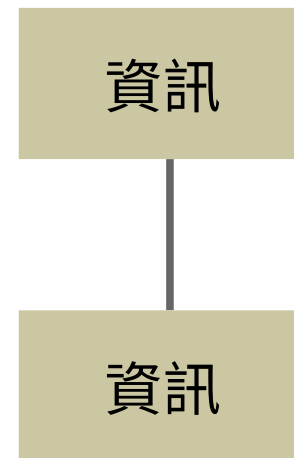
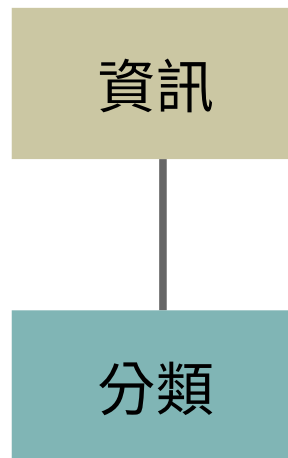
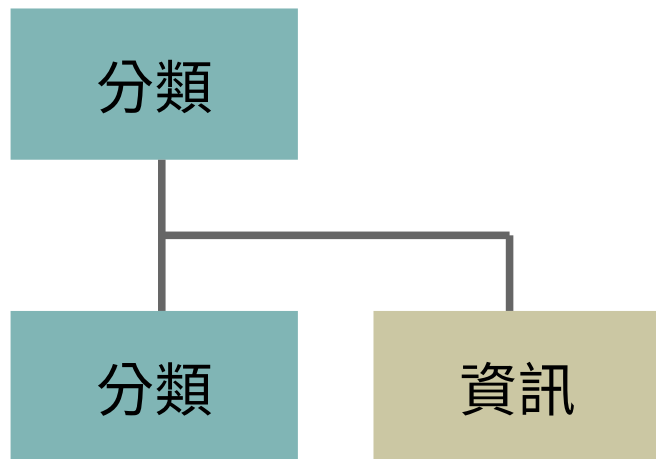
名詞解釋

- 資訊管理：管理網站架構
- 分類：類似一個資料夾
- 資訊：一個分類之下的一個公告

資訊管理

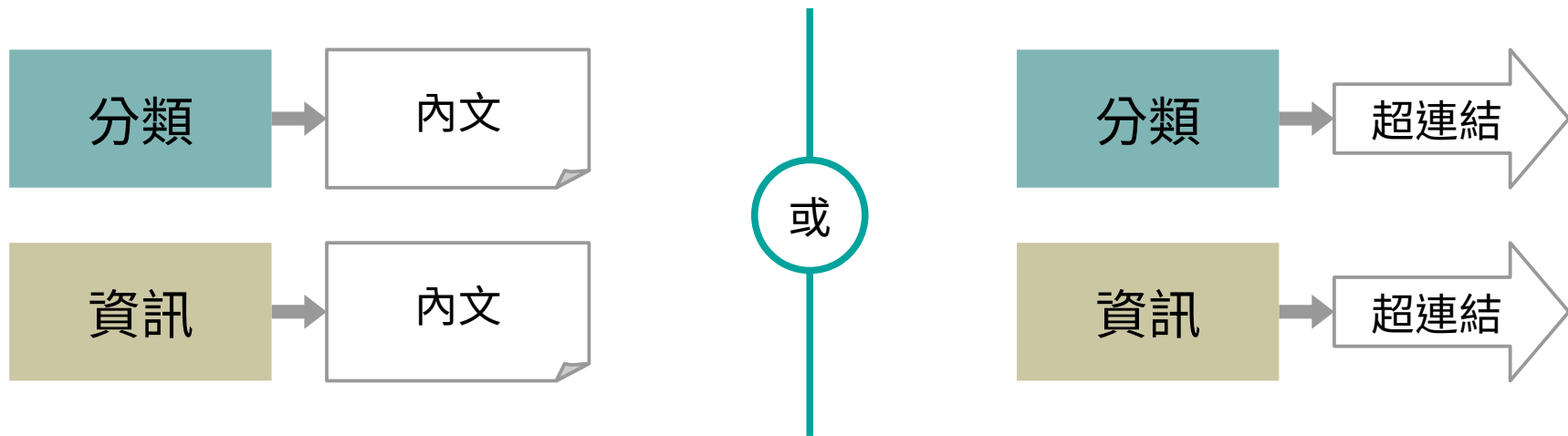


資訊管理




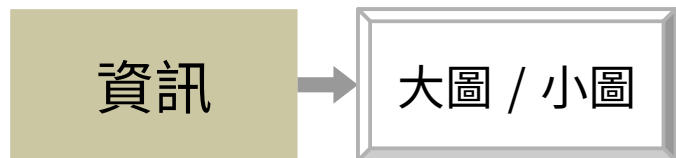
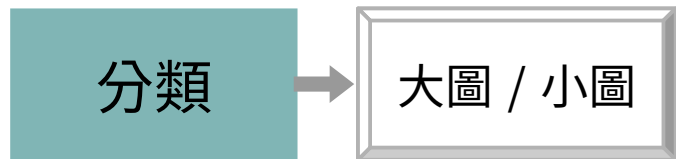
分類 / 資訊

- 都可以對應為一個頁面並包含內文
- 也可對應一個連結



分類 / 資訊

- 可以設定一個小圖及大圖
- 像是部落格，一篇文章一個圖片



喵喵喵喵膩啊喵

2021/09/08

啊 ~ 喵喵喵！喵喵咪喵 ...



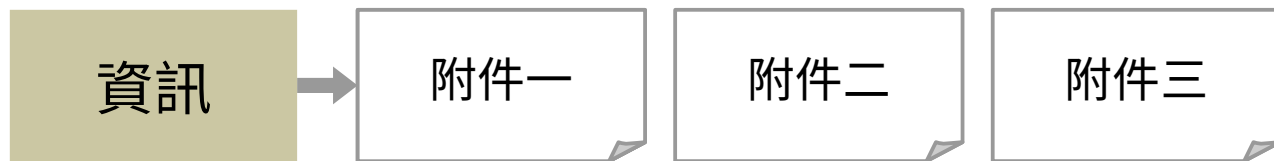
微積分課程補救措施

2021/09/08

補考時間訂於 ...

資訊

- 資訊可以加入附件
- 建議使用 PDF/ODT/ODC 等格式
- 不要使用 DOC/DOCX/XLS/XLSX



建議的架構

- 最新消息
- 法令規章
- 成員介紹
- ...

頁面

- 一個頁面包含
 - 頁首 → 頁面管理 功能
 - 內容
 - 個別頁面設定：元件排版、編輯
 - 編輯分類 / 編輯資訊：內文
 - 頁尾 → 頁面管理 功能

個別頁面設定

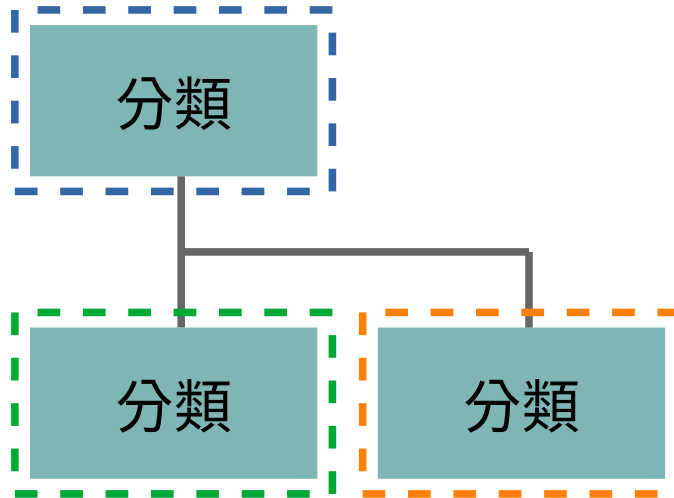
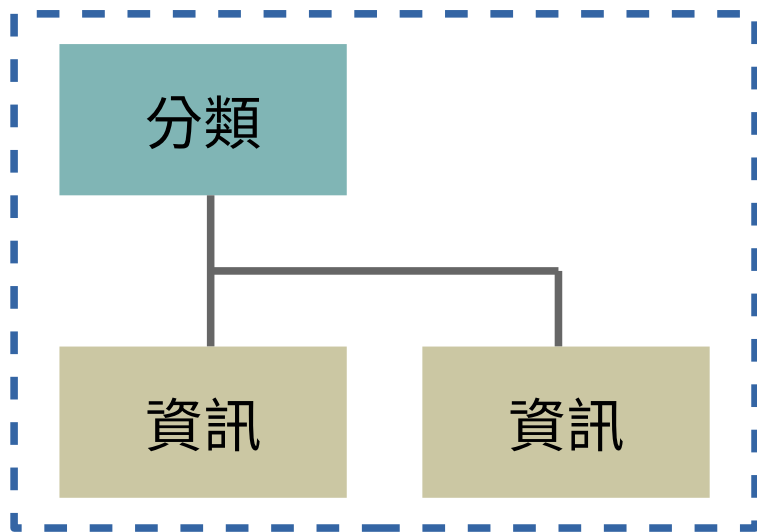
- 可以將頁面分成多個區塊
- 欄：橫向排序的區塊、在手機上是直向的
- 每個欄內可以垂直排序多個元件

練習：新增一個分類

- 選取「上級分類」
- 設定名稱
- 設定內文

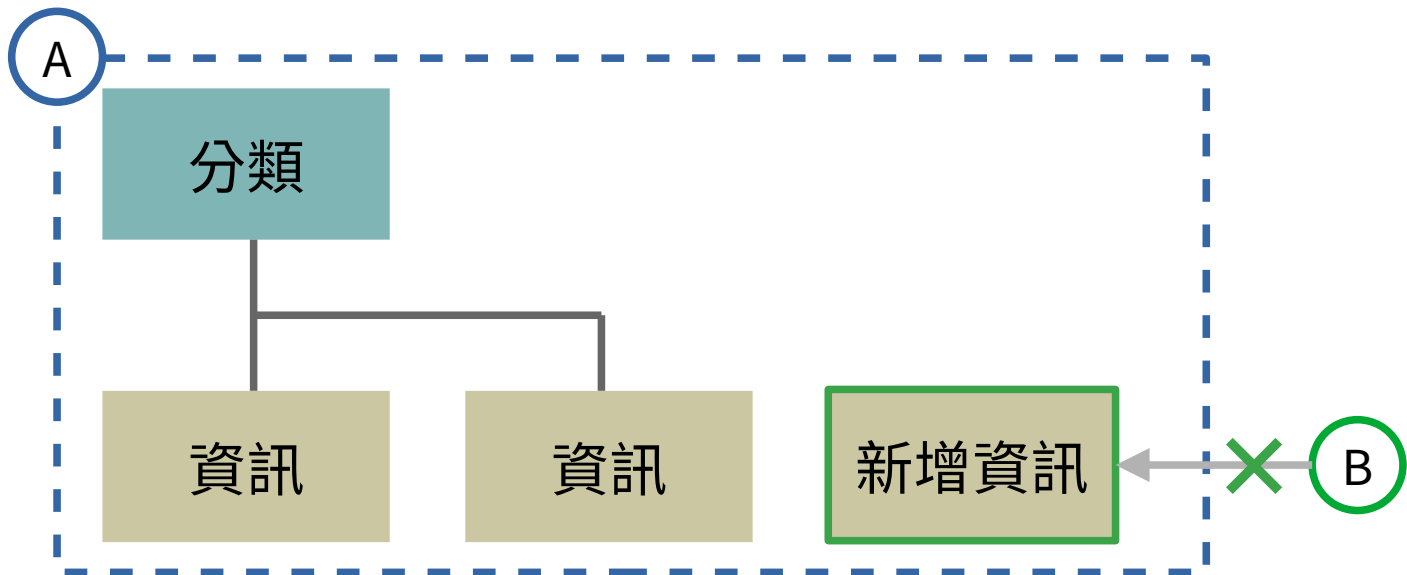
權限管理

- 權限套用到「分類及其資訊」
- 權限屬於建立者 & 資料群組



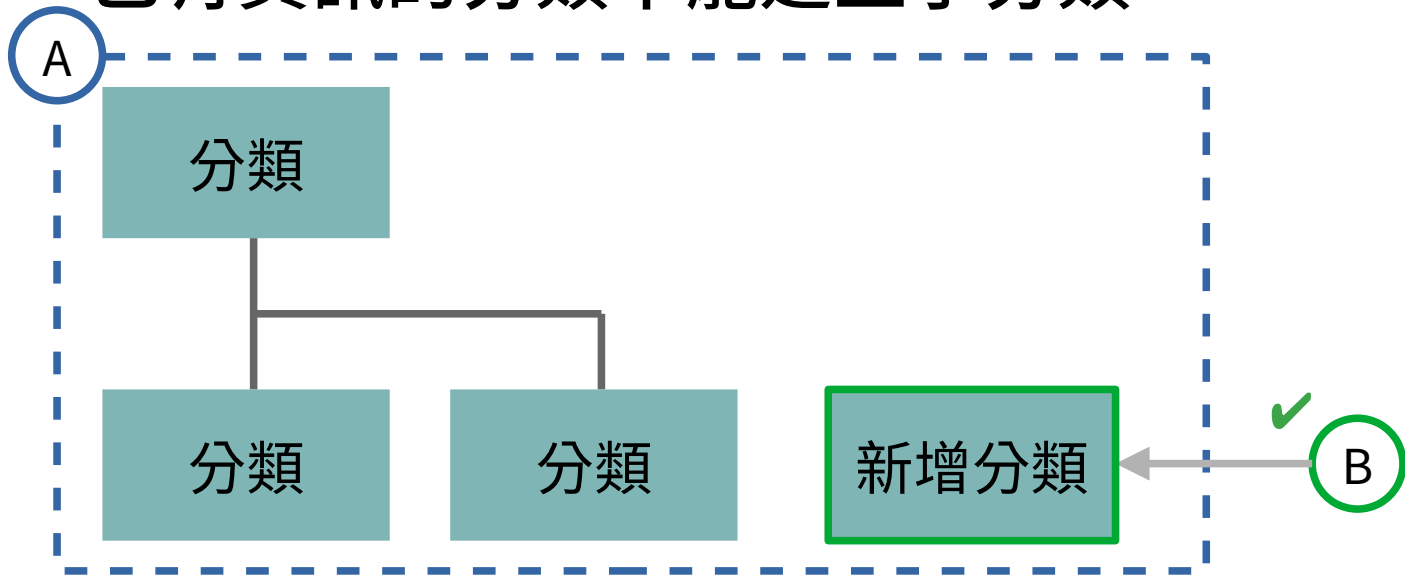
權限管理

- 由 A 建立的分類， B 不能在其下建立資訊



權限管理

- 由 A 建立的分類， B 可以在其下建立分類
 - 已有資訊的分類不能建立子分類



練習：新增一個資訊

- 內文：純文字 / HTML 編輯器

模組

- 一個可以重複使用的元件
- 有公告、連結、廣告 ...
- 廣告模組：橫幅
- 模組可以安排在頁面之中

廣告模組

- 一個大的橫幅圖片、連結



廣告模組

- 比例 21:10
- 練習新增一個廣告模組

連結模組

• 連結的列表



公告模組

- 單獨的公布欄
- 每個公告模組可以放入多個資訊
- 可以在多個頁面顯示同一個公告模組
- 可以在多個公告模組 / 分類顯示同一個資訊

選單模組

- 可設立多層選單並展開
- 請**不要**使用
 - 對手機使用者很不友善

文檔管理

- 各自為政：按照學校組織開設資料夾
- 按照個別專案開設資料夾